

# ALUR DAN PROSES PENDAFTARAN MAHASISWA BARU

INSTITUT AGAMA ISLAM TASIKMALAYA



INSTITUT AGAMA ISLAM  
TASIKMALAYA

01


# PEMILIHAN JALUR PENDAFTARAN




INSTITUT AGAMA ISLAM  
TASIKMALAYA

1. Buka halaman [pmb.staitasik.ac.id](http://pmb.staitasik.ac.id), kemudian tekan daftar pada jalur pendaftaran yang dipilih

The screenshot displays the 'Seleksi Penerimaan Mahasiswa Baru STAI Tasikmalaya' website. The header includes navigation links for 'Beranda', 'Jalur Seleksi', and 'Informasi', along with a user ID and a 'Masuk' button. A breadcrumb trail shows 'Home > Jalur Seleksi'. The main content area is titled 'Jalur Seleksi' and provides instructions: 'Apa saja pilihan jalur seleksi untuk masuk ke STAI Tasikmalaya'. Below this, there are three dropdown menus for 'Jenjang' (set to '-- Semua --'), 'Program Studi' (set to '-- Semua --'), and 'Sistem Kuliah' (set to '-- Semua --'). Two prominent blue boxes offer selection options: 'PMB SARJANA MANDIRI' (Penerimaan Mahasiswa Baru, 1 Januari 2022 - 31 Maret 2022) and 'PMB PASCASARJANA MANDIRI' (Penerimaan Mahasiswa Baru, 1 Februari 2022 - 31 Maret 2022). Each box lists details: 'Periode Pendaftaran 2022 Ganjil', 'Gelombang 1', 'Sistem Kuliah Reguler', and 'Formulir BERBAYAR'. At the bottom of each box are 'Lihat Detail' and 'Daftar' buttons.



# LENGGKAPI DATA DIRI SINGKAT



1. Dalam pengisian data diri pastikan email sudah diisi dan benar. kemudian tekan Lanjut

Seleksi Penerimaan Mahasiswa Baru  
STAI Tasikmalaya

Beranda Jalur Seleksi Informasi

ID

### Pendaftaran

Anda akan melakukan proses pendaftaran

Jalur Pendaftaran Anda: Penerimaan Mahasiswa Baru - PMB Sarjana Mandiri Gelombang 1 (Reguler)

1 Jalur Pendaftaran 2 Identitas Anda 3 Asal Sekolah 4 Pilihan Program Studi

Nama Lengkap \*

Jenis Kelamin \*  Laki-Laki  Perempuan

No. HP \*

Alamat Email \*

Tanggal Lahir \*

Tempat Lahir \*

Kewarganegaraan \*

NIK / No. KTP \*

Apakah Anda Telah Memiliki Akun Pendaftaran?

# LENGGKAPI DATA DIRI SINGKAT



INSTITUT AGAMA ISLAM  
TASIKMALAYA

1. Lengkapi data asal sekolah dengan memilih data sekolah asal. Kemudian tekan Lanjut

Seleksi Penerimaan Mahasiswa Baru  
STAI Tasikmalaya

Beranda Jalur Seleksi Informasi

ID

### Pendaftaran

Anda akan melakukan proses pendaftaran

Jalur Pendaftaran Anda: Penerimaan Mahasiswa Baru - PMB Sarjana Mandiri Gelombang 1 (Reguler)


1 Jalur Pendaftaran 2 Identitas Anda 3 Asal Sekolah 4 Pilihan Program Studi

Provinsi \*  Kabupaten / Kota \*

Jenis Sekolah \*  NPSN / Nama Sekolah \*

Jurusan Sekolah (Cth: IPA, IPS)  Tahun Lulus \*

Apakah Anda Telah Memiliki Akun Pendaftaran?



INSTITUT AGAMA ISLAM  
TASIKMALAYA

1. Pilih prodi yang dituju. Kemudian tekan Daftar Sekarang

Seleksi Penerimaan Mahasiswa Baru  
STAI Tasikmalaya

Beranda Jalur Seleksi Informasi ▾

ID 🌐 Masok

### Pendaftaran

Anda akan melakukan proses pendaftaran

Jalur Pendaftaran Anda: Penerimaan Mahasiswa Baru - PMB Sarjana Mandiri Gelombang 1 (Reguler)

- 1 Jalur Pendaftaran
- 2 Identitas Anda
- 3 Asal Sekolah
- 4 Pilihan Program Studi

Pilih Prodi 1 \*


S1 - S1 - Ekonomi Syariah ▾

← Sebelumnya

Daftar Sekarang 🧑➕

Apakah Anda Telah Memiliki Akun Pendaftaran?

Login Pendaftar



# REVIEW DATA DIRI



INSTITUT AGAMA ISLAM  
TASIKMALAYA

1. Periksa kembali data yang telah dimasukan jika terdapat kesalahan silahkan tekan Perbarui Data.
2. Jika sudah sesuai, centang persetujuan dan tekan Konfirmasi Pendaftaran.

Seleksi Penerimaan Mahasiswa Baru  
STAI Tasikmalaya

Beranda Jalur Seleksi Informasi

ID

### Pratinjau Pendaftar

Berikut pratinjau data Anda, harap melakukan pengecekan kembali pada data yang telah Anda inputkan.

#### IDENTITAS ANDA

Jalur Seleksi :	PMB SARJANA MANDIRI Gelombang 1 2022 Ganjil (Reguler)
Nama Lengkap :	ANGGA PEBRIANA
Alamat Email :	appebriana09@gmail.com
No. HP :	081909616167
Tempat Lahir :	TASIKMALAYA
Tanggal Lahir :	4 Februari 1999
Jenis Kelamin :	Laki-Laki
Kewarganegaraan :	IDN - Indonesia
NIK / No. KTP :	3206055000000001

#### ASAL SEKOLAH


Tahun Lulus :	2017
Provinsi :	JAWA BARAT
Kota :	KOTA TASIKMALAYA
Jenis Sekolah :	SMK
Jurusan :	TEKNIK KOMPUTER JARINGAN
Nama Sekolah :	20224600 - SMK Negeri 2 Tasikmalaya

#### PILIHAN PROGRAM STUDI

Pilihan 1 :	S1 - S1 - Ekonomi Syariah
-------------	---------------------------

Saya menyetujui bahwa data yang telah dimasukkan adalah Benar dan dapat dipertanggungjawabkan.

# KONFIRMASI DATA DIRI



1. Akan dikirim username, password dan tagihan formulir di email pendaftar.
2. Pendaftar dapat login setelah melakukan pembayaran ke metode pembayaran yang sudah di pilih

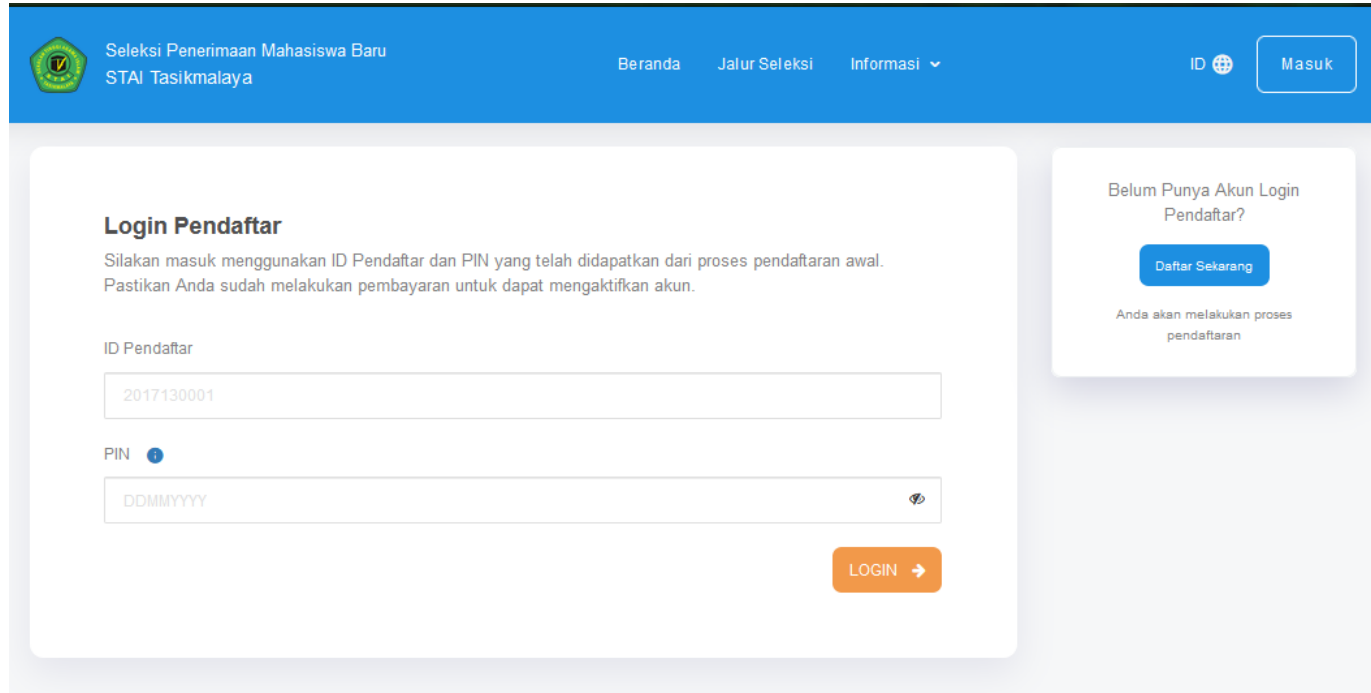
### Pilih Metode Pembayaran

Shopee Biaya Admin 3000.00	
TOKOPEDIA Biaya Admin 3000.00	
BANK BNI Biaya Admin 4000.00	

[Tutup](#) [Lanjutkan Pembayaran](#)

# LOGIN KE AKUN PENDAFTAR


1. Silahkan masuk menggunakan ID Pendaftar dan PIN yang telah didapatkan dari proses pendaftaran awal.
2. Pastikan pendaftar sudah melakukan pembayaran untuk dapat mengaktifkan akun.



The screenshot shows the login interface for the 'Seleksi Penerimaan Mahasiswa Baru STAI Tasikmalaya'. The page has a blue header with navigation links: 'Beranda', 'Jalur Seleksi', and 'Informasi'. On the right of the header, there are links for 'ID' (with a globe icon) and 'Masuk'. The main content area is titled 'Login Pendaftar' and includes instructions: 'Silakan masuk menggunakan ID Pendaftar dan PIN yang telah didapatkan dari proses pendaftaran awal. Pastikan Anda sudah melakukan pembayaran untuk dapat mengaktifkan akun.' Below the instructions are two input fields: 'ID Pendaftar' (containing '2017130001') and 'PIN' (containing 'DDMMYYYY'). A 'LOGIN' button with a right arrow is positioned at the bottom right of the form. To the right of the main form, there is a separate box with the text 'Belum Punya Akun Login Pendaftar?' and a 'Daftar Sekarang' button, with a note below it: 'Anda akan melakukan proses pendaftaran'.

Seleksi Penerimaan Mahasiswa Baru  
STAI Tasikmalaya


Beranda Jalur Seleksi Informasi


ID  Masuk

### Login Pendaftar

Silakan masuk menggunakan ID Pendaftar dan PIN yang telah didapatkan dari proses pendaftaran awal. Pastikan Anda sudah melakukan pembayaran untuk dapat mengaktifkan akun.

ID Pendaftar

PIN 


 

LOGIN →

Belum Punya Akun Login Pendaftar?

Daftar Sekarang

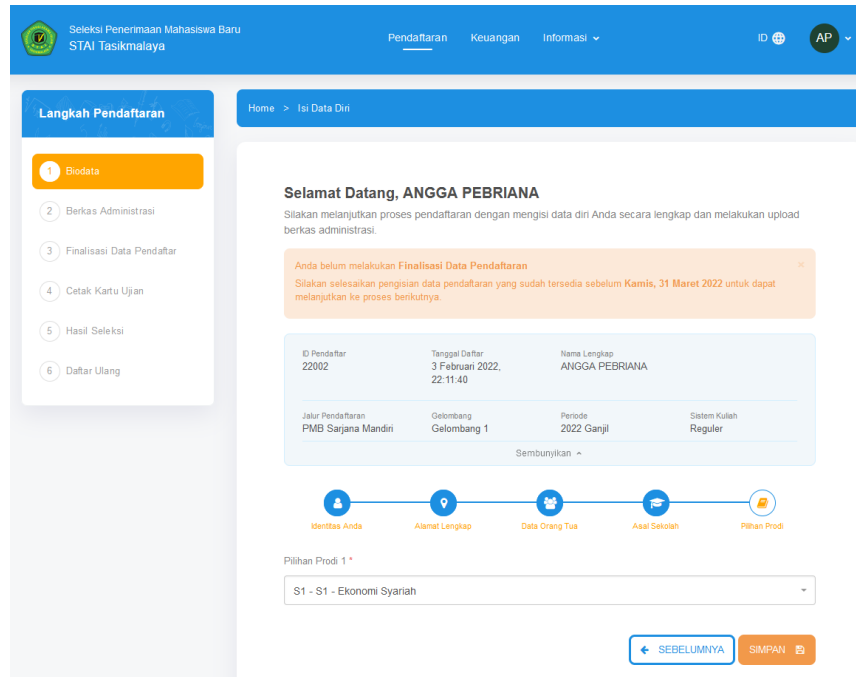
Anda akan melakukan proses pendaftaran





# INPUT BIODATA PENDAFTAR

1. Inputkan dan lengkapi data dari Identitas sampai Pilihan Prodi. Untuk data yang di bintang merah artinya data wajib untuk diisi.
2. Setelah melengkapi semua data sampai Pilih Prodi, Lalu klik SIMPAN



The screenshot displays the 'Seleksi Penerimaan Mahasiswa Baru STAI Tasikmalaya' portal. The 'Langkah Pendaftaran' sidebar on the left lists the following steps: 1. Biodata (highlighted in orange), 2. Berkas Administrasi, 3. Finalisasi Data Pendaftar, 4. Cetak Kartu Ujian, 5. Hasil Seleksi, and 6. Daftar Ulang.

The main content area shows a welcome message for 'ANGGA PEBRIANA' and a notification: 'Anda belum melakukan Finalisasi Data Pendaftaran. Silakan selesaikan pengisian data pendaftaran yang sudah tersedia sebelum Kamis, 31 Maret 2022 untuk dapat melanjutkan ke proses berikutnya.'

Registration details are as follows:

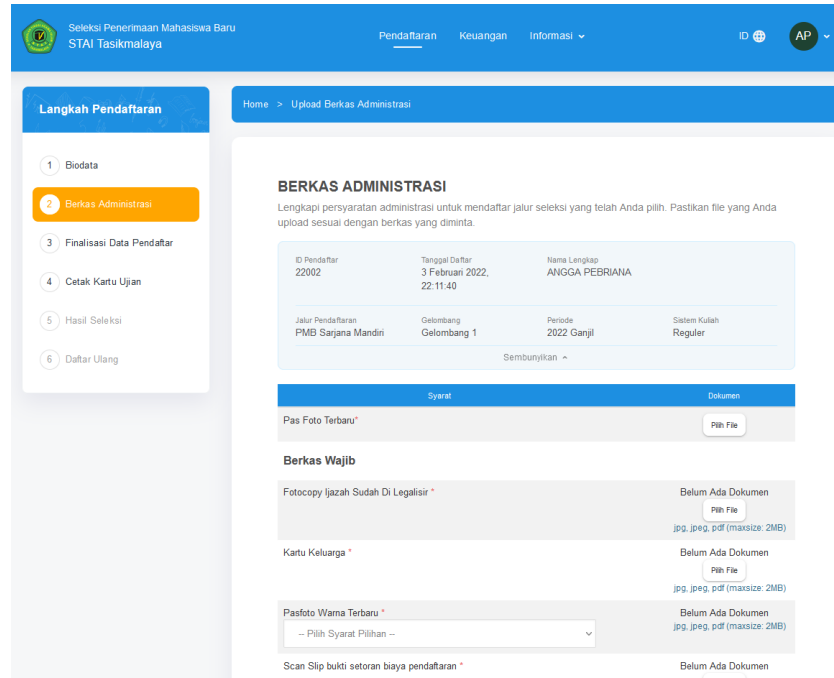
ID Pendaftar 22002	Tanggal Daftar 3 Februari 2022, 22:11:40	Nama Lengkap ANGGA PEBRIANA
Jalur Pendaftaran PMB Sarjana Mandiri	Gelombang Gelombang 1	Periode 2022 Ganjil
		Sistem Kuliah Reguler

A progress bar below the details shows the following steps: Identitas Anda (completed), Alamat Lengkap (completed), Data Orang Tua (completed), Asal Sekolah (completed), and Pilihan Prodi (current step, marked with a red star).

The 'Pilihan Prodi' dropdown menu is currently set to 'S1 - S1 - Ekonomi Syariah'. At the bottom right, there are two buttons: 'SEBELUMNYA' and 'SIMPAN'.

# UPLOAD BERKAS SYARAT ADMINISTRASI

1. Masuk ke menu Berkas Administrasi. Upload file sesuai dengan yang dibutuhkan.
2. Pastikan foto yang terupload sudah benar. Karena akan dijadikan sebagai foto pendaftar. Jika semua berkas telah terupload, klik SIMPAN.



Seleksi Penerimaan Mahasiswa Baru  
STAI Tasikmalaya

Pendaftaran Keuangan Informasi ID AP

Langkah Pendaftaran

- 1 Biodata
- 2 Berkas Administrasi
- 3 Finalisasi Data Pendaftar
- 4 Cetak Kartu Ujian
- 5 Hasil Seleksi
- 6 Daftar Ulang

Home > Upload Berkas Administrasi

### BERKAS ADMINISTRASI

Lengkapi persyaratan administrasi untuk mendaftarkan jalur seleksi yang telah Anda pilih. Pastikan file yang Anda upload sesuai dengan berkas yang diminta.

ID Pendaftar 22002	Tanggal Daftar 3 Februari 2022, 22:11:40	Nama Lengkap ANGGA PEBRIANA
Jalur Pendaftaran PMB Sarjana Mandiri	Gelombang Gelombang 1	Periode 2022 Ganjil
Sistem Kuliah Reguler		Sembunyikan <-

Syarat	Dokumen
Pas Foto Terbaru*	<input type="button" value="Pilih File"/>
Fotocopy Ijazah Sudah Di Legalisir *	Belum Ada Dokumen <input type="button" value="Pilih File"/> jpg, jpeg, pdf (maksize: 2MB)
Kartu Keluarga *	Belum Ada Dokumen <input type="button" value="Pilih File"/> jpg, jpeg, pdf (maksize: 2MB)
Pasfoto Warna Terbaru *	Belum Ada Dokumen -- Pilih Syarat Pilihan -- jpg, jpeg, pdf (maksize: 2MB)
Scan Slip bukti setoran biaya pendaftaran *	Belum Ada Dokumen

# FINALISASI PENDAFTARAN

1. Finalisasi merupakan proses melakukan validasi data yang telah diinputkan. Pastikan data pendaftar yang telah diinputkan sudah benar. Karena jika data telah difinalisasi, maka data tidak dapat diubah lagi. Finalisasi ini Wajib dilakukan agar nanti bisa mengikuti proses seleksi.
2. Pastikan data yang diinputkan sudah benar. Kemudian centang pernyataan finalisasi. Lalu klik Setuju.
3. Tekan tombol OK untuk melakukan finalisasi. Maka secara otomatis jadwal seleksi akan terlihat.

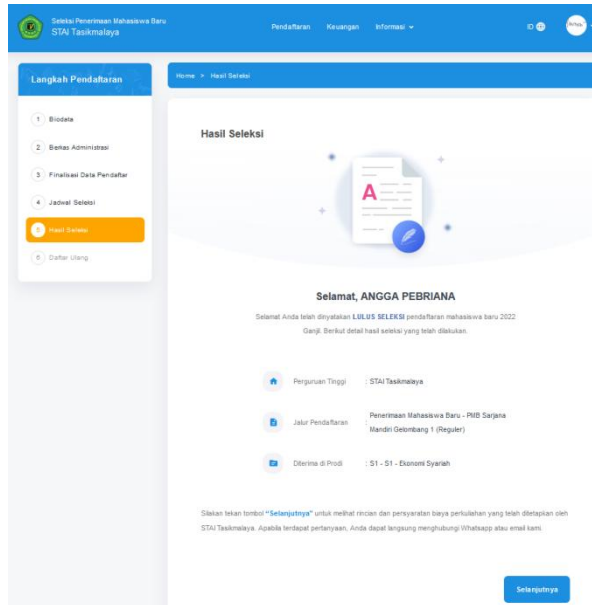
Setelah anda melakukan finalisasi data, semua data tidak dapat diubah kembali dan dianggap sebagai data yang benar.

Cancel **OK**

Nama Seleksi	Jadwal	Ruang	Hari	Status	Keterangan
Tes Tulis	01 April 2022 08:00 - 10:00	Ruang 01	-	-	
Tes Wawancara	02 April 2022 08:00 - 10:00	Ruang 02	-	-	

# CARA MELIHAT KELULUSAN PRODI

1. Pendaftar dapat melihat kelulusan prodi (prodi yang diterima) dengan kembali masuk ke halaman PMB menggunakan ID Pendaftar dan PIN. Berikutnya nanti akan ada informasi terkait biaya daftar ulang yang harus dibayarkan.
2. Login menggunakan ID pendaftar dan PIN yang diperoleh saat melakukan pendaftaran. Jika sudah berhasil login, pilih menu Hasil Seleksi.



The screenshot shows the 'Hasil Seleksi' page on the STAI Tasikmalaya portal. The page features a congratulatory message for ANGGA PEBRIANA, indicating they have been selected for the 2022 admission. The message includes details such as the institution (STAI Tasikmalaya), the program (Penerimaan Mahasiswa Baru - PMB Sarjana Mandiri Geombang 1 (Reguler)), and the accepted program (S1 - S1 - Ekonomi Syariah). A 'Selanjutnya' (Next) button is visible at the bottom right of the page.

# CARA MELIHAT KELULUSAN PRODI

1. Setelah melihat kelulusan prodi, pilih menu selanjutnya. Maka tagihan untuk Daftar Ulang akan terlihat.
2. Tekan SELANJUTNYA maka akan muncul tagihan untuk daftar ulang.

Langkah Pendaftaran

Home > Hasil Seleksi

### Hasil Seleksi

Berikut adalah ketentuan biaya kuliah Anda:

ID Pendaftar	Diterima Di Prodi	Jalur Pendaftaran
22002 ANGGA PEBRIANA	S1 - S1 - Ekonomi Syariah	Penerimaan Mahasiswa Baru - PMB Sarjana Mandiri Gelombang 1 (Reguler)

Terdapat biaya pendaftaran

**Kelompok Formulir**

Total	200.000,00
-------	------------

**Kelompok Kuliah**

DAFTAR ULANG	500.000,00
Total	500.000,00

Saya setuju dengan sadar bahwa saya telah membaca dan memahami setiap syarat dan ketentuan yang berlaku, dan ingin melanjutkan ke proses selanjutnya untuk menjadi mahasiswa baru.

← Sebelumnya
Selanjutnya

Langkah Pendaftaran


Home > Daftar Ulang

### DAFTAR ULANG

ID Pendaftar 22002	Tanggal Daftar 3 Februari 2022, 22:11:40	Nama Lengkap ANGGA PEBRIANA	
Jalur Pendaftaran PMB Sarjana Mandiri	Gelombang Gelombang 1	Periode 2022 Ganjil	Sistem Kuliah Reguler
Pilihan 1 S1 - S1 - Ekonomi Syariah			
Program Studi Diterima S1 - S1 - Ekonomi Syariah			
Sembunyikan -			

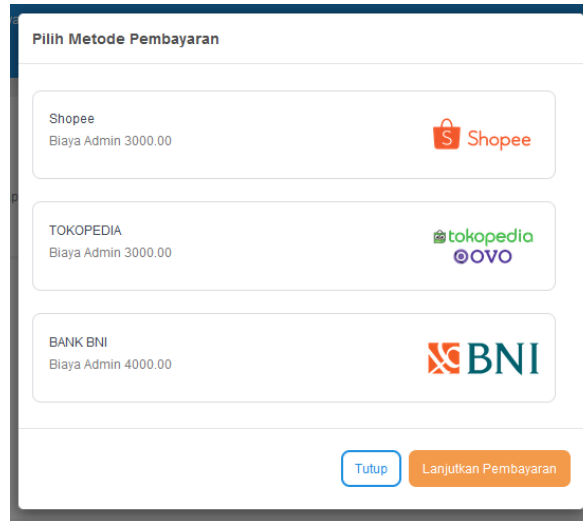


INSTITUT AGAMA ISLAM  
TASIKMALAYA





# MEMBAYAR DAFTAR ULANG


1. Masuk ke halaman PMB, pilih Keuangan. Setelah masuk keuangan, maka akan muncul tagihan yang harus dibayarkan kan.
2. Bayar Tagihan Daftar Ulang sesuai yang telah ditagihkan melalui metode pembayaran yang sudah di pilih.
3. Apabila pendaftar telah melakukan pembayaran, maka status pembayaran yang awalnya belum dibayar akan berubah menjadi lunas.



Pilih Metode Pembayaran


Shopee Biaya Admin 3000.00	
TOKOPEDIA Biaya Admin 3000.00	
BANK BNI Biaya Admin 4000.00	

[Tutup](#) [Lanjutkan Pembayaran](#)



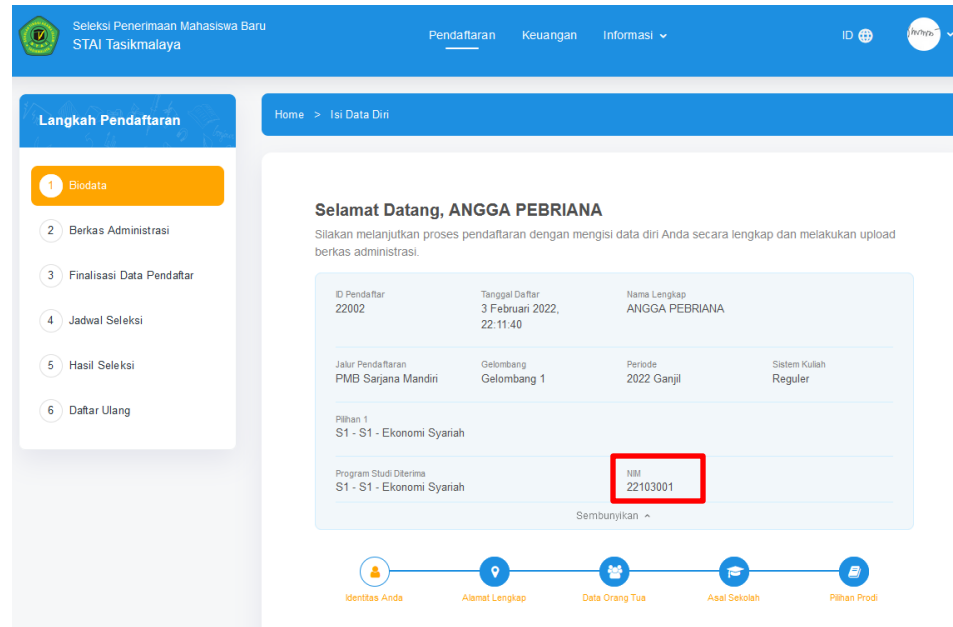
# ULOAD BERKAS DAFTAR ULANG

1. Masuk Menu Daftar Ulang, Pastikan sudah melakukan konfirmasi di tahap kelulusan prodi.
2. Upload Berkas Daftar Ulang Klik Ubah Berkas. Kemudian klik Pilih File untuk upload berkas yang dibutuhkan





# MELIHAT NOMOR INDUK MAHASISWA

1. Setelah pendaftar dinyatakan diterima pada program studi dan telah melakukan daftar ulang, pendaftar dapat melihat NIMnya pada halaman biodata pendaftar. NIM ini nanti digunakan sebagai akun untuk masuk ke dalam sistem akademiknya dengan password tanggal lahir (YYYYMMDD).



Seleksi Penerimaan Mahasiswa Baru  
STAI Tasikmalaya

Pendaftaran Keuangan Informasi

ID  

Langkah Pendaftaran

- 1 Biodata
- 2 Berkas Administrasi
- 3 Finalisasi Data Pendaftar
- 4 Jadwal Seleksi
- 5 Hasil Seleksi
- 6 Daftar Ulang

Home > Isi Data Diri

**Selamat Datang, ANGGA PEBRIANA**

Silakan melanjutkan proses pendaftaran dengan mengisi data diri Anda secara lengkap dan melakukan upload berkas administrasi.

ID Pendaftar 22002	Tanggal Daftar 3 Februari 2022, 22:11:40	Nama Lengkap ANGGA PEBRIANA	
Jalur Pendaftaran PMD Sarjana Mandiri	Gelombang Gelombang 1	Periode 2022 Ganjil	Sistem Kuliah Reguler
Pilihan 1 S1 - S1 - Ekonomi Syariah			
Program Studi Diterima S1 - S1 - Ekonomi Syariah		NIM 22103001	

Sembunyikan ^

Identitas Anda Alamat Lengkap Data Orang Tua Asal Sekolah Pilihan Prodi